



Gotlands Slakteri
Aktiebolag

Märkning av får och lamm för slakt

För att säkerställa lagkrav på spårbarhet för lamm och får samt att du som leverantör får korrekt betalt och tillbaka dina skinn samt ditt kött måste följande märkningsrutin följas.

Gotlands Slakteri har tillsammans med Gotlands Fåravelsförenings sammanställt nedanstående märkningsanvisning för att klargöra hur märkning av lamm och får ska ske.

1. Godkänd SE märkning enligt Jordbruksverket

Om du märker lammen med Micro eller runda märken skall det finnas en **gul öronbricka i varje öra** detta för att **ett märke följer med skinnet och ett med kroppen**.





2. Inköpta får och lamm-Vita märken

Vita signalmärken med ditt leverantörsnummer är nödvändiga när du levererar inköpta djur som bär annat SE-nummer än ditt eget. Märk djuret med vita signalmärken för att du skall få korrekt betalt och för att djuren skall gå att spåra tillbaka på gårdsnivå.



3. Olika märkestyper

Nedan visas olika märkestyper som används av får- och lammuppfödare.

Combi Signalmärke	Märke	Dokument med slaktleverans
KRAV	 1 orange märke till lamm som ej har KRAV-status	
Återtag skinn	 1 rött Combimärke	Ifylld följesedel till önskat skinnberederi







Gotlands Slakteri Aktiebolag

Återtag kött		1 grönt Combi-märke	Ifylld följesedel "Återtag kött"
Märke med leverantörsnummer		1 vitt Combimärke medpräglat leverantörsnr	Anteckna inköpta djurs SE-nr på transportsedel och ev. på följesedel till skinnberederi

OBS!!!

Ska det vara återtag av både kött och skinn, sätt ett märke i varje öra eller sätt ihop en hondel och en handel och sett ett i varje öra.

Micromärke		Märke	Dokument med slaktleverans
KRAV		2 st orange micromärken till lamm som ej har KRAV-status Ett i varje öra	
Återtag skinn		2 st röda micromärken Ett i varje öra	Ifylld följesedel till önskat skinnberederi
Återtag kött		2 st gröna micromärken Ett i varje öra	Ifyllt följesedel "Återtag kött"
Märke med leverantörsnummer		2 st vita micromärken, medpräglat lev.nr Ett i varje öra	Anteckna inköpta djurs SE nr på transportsedel och ev. på följesedel till skinnberederi



Gotlands Slakteri Aktiebolag

Märkning med produktionsplatsnummer

Följande märkningsrutiner gäller för får och lamm:

- Slaktlamm under 1 år: skall vara märkta med födelsebesättningens produktionsplatsnummer (SE-nr). Märker du med märke som har SE-nummer på både han-och hondel räcker det med ett märke per djur. Helst vill vi att de är märkta i båda öronen. Använder du annan typ av SE-märke, sätt i ett märke i vardera örat på djuret. På Jordbruksverkets hemsida hittar du godkända märkestyper.
- Slakttackor skall märkas med två SE-märken oavsett märkestyp.

Så här beställer du märken

Signalmärken kan ni beställa av Gotlands Slakteri:

Anita Pettersson, 0498-28 25 30

Roger Karlsson, 0498-28 25 34, eller

E-post: info@gotlandsslakteri.se

Följesedel finns på hemsidan eller beställes av Gotlands Slakteri.

SE-märken med ditt produktionsplatsnummer kan du beställa från Stallmästaren (stallmastaren.se) eller Allflex (allflex.nu).

Följesedlar för skinnhantering beställer du hos ditt berederi:

Donnia Skinn AB

Adress: Somnavägen 17, 573 41 Tranås

Telefon: 0140 - 563 55

E-post: info@donniaskinn.se

AB Tranås Skinnberedning

Postadress: Box 1005, 573 28 Tranås

Besöksadress: Kanalgatan 4, 573 31 Tranås

Telefon: 0140-10050

E-post: info@tranas-skinn.se